Findus Mystery 2014 - Teil 1

Stoffe zusammenstellen:
Für das Motiv: ein schönes kräftiges frisches Grün, auch in einer dunkleren Variante. Und dann noch einen Naturton, beige-braun-creme, in drei Helligkeitsstufen; nicht so arg hell und nicht so arg dunkel. Und ein bisschen Schwarz und Weiß und Gelb. Das war‘s schon.
Hintergrund: Das kann was ‚himmeliges' sein, oder was für einen Garten- oder Wald- und Wiesenhintergrund. Am besten Ton in Ton, kein lebhaftes Muster. Oder was neutrales, passend zu den anderen Farben. Jeder Motivstoff sollte gegen den Hintergrund gut erkennbar sein, damit das Motiv später gut herauskommt. Viel Spaß!

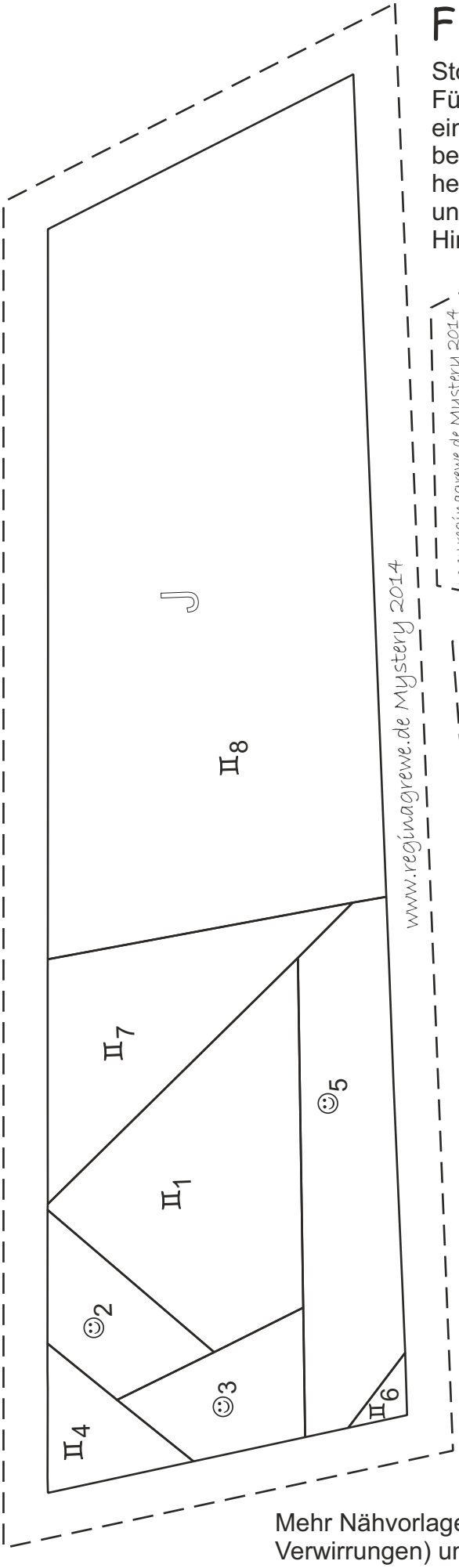

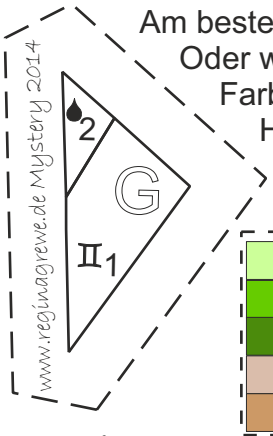

	II Hintergrund		Natur, dunkel
	Grün, mittel		Schwarz
	Grün, dunkler		Weiß
	Natur, hell		Gelb
	Natur, mittel		

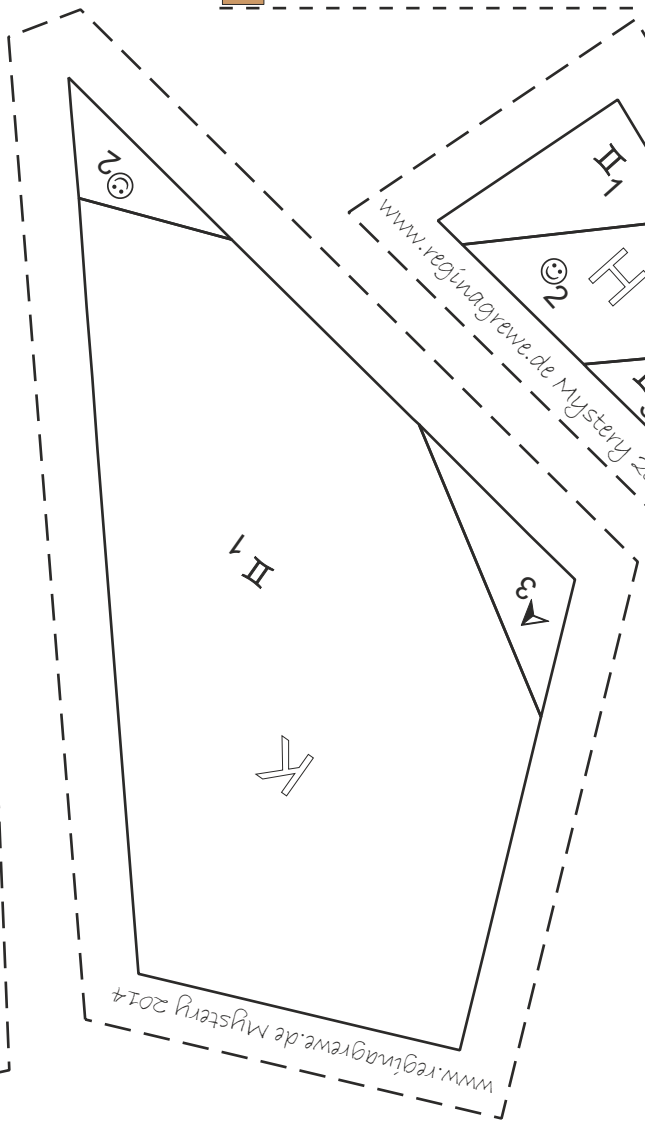

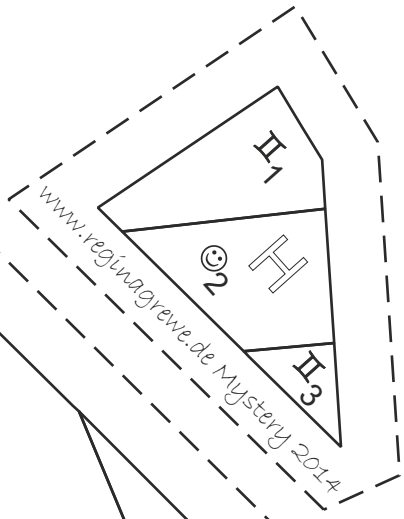

© www.reginagrewe.de

Mehr Nähvorlagen (ohne die Mystery-typischen Verwirrungen) und zusätzliche Ideen findest Du im Findus&Freunde Spaßpaket.